PROGRAM POD KLUCZ

SMART LIFE

DEER DESIGN

PRACOWNIA ARCHITEKTURY WNĘTRZ

SPIS TREŚCI

04 DEER DESIGN
05 CO NAS WYRÓŻNIA
06 OFERTA
07 CO ZAWIERA PROGRAM
08 SHOWROOM DEER DESIGN
10 DEER TEAM
12 PROGRAM ARANŻACYJNY – KROK PO KROKU
14 PODŁOGI
24 ROZWIĄZANIA SMART+
26 DRZWI WEWNĘTRZNE
36 KOLEKCJE GRESÓW
46 KOLEKCJE ŚCIENNE
56 CERAMIKA I ARMATURA ŁAZIENKOWA
66 ROZWIĄZANIA SMART+
72 PROGRAMY LOJALNOŚCIOWE
74 DEER WOOD - ZABUDOWA KUCHENNA I MEBLE NA WYMIAR
77 SPECYFIKACJA PROJEKTOWA
78 SPECYFIKACJA CZĘŚCI MATERIAŁOWEJ I WYKONAWCZEJ
80 KONTAKT

STWORZYMY RAZEM TWOJĄ PRZESTRZEŃ

DEER DESIGN

Pracownia Architektury Wnętrz DEER DESIGN to miejsce, w którym łączymy pasję do projektowania z doświadczeniem w zakresie usług wykończeniowych. Sprawdzona i niezawodna ekipa budowlana oraz wysokiej jakości materiały wykończeniowe to u nas standard. Uważamy, że podstawą efektownego wykończenia wnętrz jest projekt mieszkania, który powinien być sumą przemyślanych rozwiązań funkcjonalnych i dobrze dobranych dodatków dekoracyjnych.

Twoja satysfakcja jest dla nas miarą sukcesu.

NALEŻYMY DO

SAW

Stowarzyszenie Architektów Wnętrz



SHOWROOM DEER DESIGN

SHOWROOM DEER DESIGN

CO NAS WYRÓŻNIA

zmiany lokatorskie w cenie programu

własna **pracownia stolarska** i spotkanie z projektantem meblowym w cenie programu

zespół ds. **jakości i gwarancji**

Karta Rabatowa na wyposażenie wnętrz

dobór **oświetlenia** w cenie programu

możliwość **miksowania programów** wykończenia

aktualizacja katalogów w oparciu o nowe trendy

DEER DESIGN W LICZBACH

81 572,35 m²	Projektowanych i wykańczanych mieszkań i domów
8238	Wypitych filiżanek kawy z naszymi klientami
61	Firm deweloperskich współpracujących z nami na 116 inwestycjach
81	Pracowników w biurze
300	Osób na budowie
1350	Realizacji
250 m²	Ekspozycji

OFERTA

Programy wykończeniowe wnętrz DEER DESIGN to przede wszystkim oferta kompleksowa, pozwalająca na zaoszczędzenie czasu, pieniędzy oraz wypracowanie funkcjonalnych rozwiązań służących na lata.

W ramach wszystkich programów "pod klucz" Deer Design wyselekcjonowaliśmy materiały wykończeniowe najwyższej jakości w odpowiednich kategoriach cenowych, które dzielą się na 3 standardy podstawowe.

Programy to tylko rama, na której się opieramy. Projekt zawsze powstaje indywidualnie i możliwe są wszelkie zmiany materiałowe.

W ramach programu „pod klucz” Klient otrzymuje paczkę projektów, wizualizacje, materiały wykończeniowe, nadzór i wykonanie prac budowlanych, dobór oświetlenia oraz profesjonalną sesję zdjęciową. Dodatkowo możemy zaprojektować i wykonać meble na wymiar.

Dla naszych Klientów przygotowaliśmy kompleksowe programy aranżacji „pod klucz”, które dzielą się na 3 standardy:

SMART LIFE

Bądź SMART. Zaoszczędź swój czas i pieniądze. Proste i przemyślane rozwiązania na każdą kieszeń.

MODERN LIFE

Nowoczesne rozwiązania i materiały wysokiej jakości. Be Modern!

HIGH LIFE

Zamieszkaj na NAJwyższym poziomie. Ekskluzywne materiały i niecodzienne rozwiązania.

SHOWROOM DEER DESIGN

CO ZAWIERA PROGRAM

Projekt + Materiały + Realizacja + Nadzór + Gwarancja

ZALETY PROGRAMÓW "POD KLUCZ"

Oszczędność **czasu**

Gwarantowany termin **realizacji prac**

Sprawdzone materiały **wykończeniowe**

Niezawodna ekipa **budowlana**

2-letnia **gwarancja**

Oszczędność **15% VAT-u**

Kompleksowa **i przejrzysta oferta**

Dbamy **o środowisko**

DEER DESIGN LAUREATEM

EUROPEAN PROPERTY AWARDS
WINNER 2019-2020

JAKOŚĆ ZAUFANIE ZENOWA
DOBRA MARKA
2018

ORŁY
BRANŻY BUDOWLANEJ
LAUREAT KONKURSU
2019

SHOWROOM DEER DESIGN

Showroom Pracowni Architektury Wnętrz Deer Design to 250 m² kreatywnej przestrzeni do spotkań z Klientami. Powierzchni wypełnionej materiałami i rozwiązaniami, które Klient może zobaczyć i przetestować podczas wizyty w naszej Pracowni. Ekspozytory z drewnianymi podłogami, płytkami i ogromny wachlarz próbek farb, tapet czy kamieni. Dodatkowo dwie ekspozycje kuchenne i łazienkowe, które prezentują możliwości materiałowe zabudowy meblowej.

Projekt Pracowni Architektury Wnętrz Deer Design to projekt kompletny. Postawiliśmy na funkcjonalne rozwiązania, które oprócz aranżacji wnętrza pełnią funkcję ekspozycyjną pozwalającą na zaprezentowanie Klientowi najnowszych trendów w urządzaniu wnętrz.

Wyznaczyliśmy także specjalne strefy, aby móc "krok po kroku" omówić wszystkie szczegóły współpracy nad projektem mieszkania lub domu. Od rozmowy w wygodnej strefie spotkań, przez przejście przez przestrzenie ekspozycyjne, takie jak kuchnia czy łazienka, do miejsca, w którym architekt wraz z Klientem tworzą moodboard z wybranych wcześniej materiałów wykończeniowych. Klient już na pierwszym spotkaniu może zobaczyć to, co niesztampowe i pozbawione utartych schematów. Ma także okazję poznać najnowsze kolekcje drewnianych podłóg, najmodniejszych płytek, drzwi czy systemów zabudowy kuchennej.

Chcemy, aby każdy Klient odwiedzający Pracownię Architektury Wnętrz Deer Design czuł się u nas wyjątkowo. Tak, aby przy dobrej kawie i pięknych wnętrzach Pracowni mógł swobodnie porozmawiać z architektem wnętrz o swoim wymarzonym projekcie.

DEER TEAM

Sukces naszej Pracowni to przede wszystkim ludzie i przyjazna atmosfera w pracy! Jesteśmy świetnie zgranym zespołem, który dzięki pasji do projektowania pięknych wnętrz z przyjemnością podejmuje nowe wyzwania!

„Naszą misją jest zapewnienie naszym klientom dostępu do profesjonalnej i innowacyjnej oferty usług projektowych i wykończeniowych, gwarantując przy tym solidny i jednocześnie efektywny serwis na najwyższym poziomie, stale dbając o rozwój oferty produktowej."

Karolina Karwowska-Gajżewska
Prezes Zarządu

DZIAŁ PROJEKTOWY

DZIAŁ TECHNICZNY

DZIAŁ SPRZEDAŻY

DZIAŁ LOGISTYKI I GWARANCJI

DZIAŁ MARKETINGU I PR

DZIAŁ ADMINISTRACJI

PROGRAM ARANŻACYJNY - KROK PO KROKU

01

PORADA ARCHITEKTA
Dobór programu do potrzeb i budżetu, określenie możliwości zmian w lokalu, porada stylistyczna – przegląd materiałów w showroom, wycena prac dodatkowych.

DORADCA

02

PODPISANIE UMOWY NA WYBRANY PROGRAM
Rezerwacja terminu na projekt i realizacje. Ankieta preferencji do wypełnienia.

ARCHITEKT

03

KONTAKT ARCHITEKTA
Wymiana danych kontaktowych. Umówienie spotkania w showroomie oraz pomiarów, o ile istnieje taka możliwość.

04

SPOTKANIE
Analiza potrzeb, rozmowa o kształcie układu mieszkania oraz wybór materiałów.

05

UKŁAD FUKCJONALNY
Przygotowanie propozycji do kilku wersji, w oparciu o pozyskane informacje na spotkaniu/ mailowo/ telefonicznie.

SKORZYSTAJ ZE ZMIAN LOKATORSKICH W CENIE PROGRAMU

06

KOSZTORYS SZACUNKOWY
Przygotowanie szacunkowej kalkulacji, która pomaga podjąć decyzję wyboru finalnego układu.

07

WIZUALIZACJE
Wizualizacje łazienki.

DEER WOOD

Pomyśl o meblach w zabudowie, zapytaj o wycenę.

08

INWENTARYZACJA
Pomiary wszystkich elementów w lokalu, niezbędne do przygotowania rysunków końcowych.

09

DOKUMENTACJA I KOSZTORYS
Rysunki i kosztorys jako podsumowanie wyborów poszczególnych produktów, podsumowanie prac dodatkowych.

10
DOBÓR OŚWIETLENIA

11
PODPISANIE ANEKSU / ZATWIERDZENIE PROJEKTU
Płatności raty powiększonej o kwotę z aneksu.

LOGISTYK

12
PRZEKAZANIE KARTY RABATOWEJ

13
ODBIÓR MIESZKANIA OD DEWELOPERA
W cenie programu zyskasz pomoc koordynatora, który sprawdzi lokal pod względem zgodności z normą budowlaną.

14
ZAMÓWIENIA MATERIAŁÓW
Potwierdzenie dostępności i zamówienie materiałów.

KOORDYNATOR

15
ODBIÓR KLUCZY OD KLIENTA

16
PRACE WYKOŃCZENIOWE
Prace podzielone na etapy nadzorowane przez koordynatora.

17
ODBIÓR WYKOŃCZONEGO LOKALU

18
2 LATA GWARANCJI
gwarancja@deerdesign.pl

PODŁOGI



LEGENDA:

- Wodoodporność
- Pływająca
- 0V — Brak V fugi
- 2V — Dwustronna V fuga
- 4V — Czterostronna V fuga

QUICK·STEP® Tarkett EGGER Döllken Profiles LAGRUS LISTWY

QUICK STEP / CREO

PANEL LAMINOWANY, WYMIARY: 1200x190 MM, 7 MM

Dąb Naturalny Louisiana

Dąb Brązowy Charlotte

Dąb Naturalny Tennessee

Dąb Szary Tennessee

Dąb Biały Charlotte

Dąb Naturalny Virginia

Dąb Brązowy Virginia

Dąb Jasny Tennessee

Panele marki Quick-Step Creo to kolekcja o grubości 7 mm, bez v fugi czy fazy tworzy gładką powierzchnię. Podłogę układamy pływająco na podkładzie. Jej wyjątkową zaletą jest powłoka Scratch Guard, dzięki której panel jest odporniejszy na zarysowania. Produkty marki Quick-Step to również ekologiczny wybór, produkty otrzymały certyfikat Ecolabel, ponieważ zostały wykonane z surowców pochodzących z ekologicznych źródeł w energooszczędnych fabrykach oraz nie zawierają substancji niebezpiecznych. Podłogi laminowane to dobry wybór przy mieszkaniu na wynajem, lokalu, w którym mamy dużo zwierząt lub gdy przewidujemy częste użytkowanie, a chcemy wykonać podłogę w jak najniższym budżecie. Można je łatwo naprawiać i usuwać, a dodatkowo producent daje aż 20 lat gwarancji.

TARKETT / ESTELICA

PANEL LAMINOWANY, WYMIAR: 194x1292 MM, 9 MM

Oak Natur grey

Oak Natur brown

Oak Natur white

Oak Danville white

Tempera

Oak Select beige

TARKETT / CINEMA

PANEL LAMINOWANY, WYMIAR: 194x1292 MM, 8 MM

Loren

Gerlan

TARKETT / WOODSTOCK

PANEL LAMINOWANY, WYMIAR: 194x1292 MM, 8 MM

White Sherwood Oak

Suede Sherwood Oak

Deep Honey Sherwood Oak

Tobacco Sherwood Oak

Beige Sherwood Oak

TARKETT / BALLET

PANEL LAMINOWANY, WYMIAR: 194x1292 MM, 8 MM

Carmen

EGGER / CLASSIC 4V

PANEL LAMINOWANY, WYMIAR: 1292x193 MM, 8 MM

Sosna Inverey biała

Dąb Bardolino

Dąb Bardolino szary

Dąb Parkiet ciemny

Dąb Lasken

Dąb Newbury jasny

Dąb Brynford szary

Dąb Abergele Naturalny

Orzech Langley jasny

Dąb Olchon miodowy

Sosna Invery ciemna

Dąb Murom

Podłogi firmy Egger to produkty świetnie imitujące naturalne drewno, są bardzo wytrzymałe, a zawdzięczają to powierzchni odpornej na zużycie i działanie światła. Panele laminowane są bardzo łatwe w utrzymaniu czystości, a dzięki żywicy melaminowanej powierzchnia jest antybakteryjna i bardziej odporna na zabrudzenia. Do wyboru w ofercie producenta jest bardzo dużo wzorów odcieni, jak i formatów desek.

0V EGGER / CLASSIC

PANEL LAMINOWANY, WYMIAR: 1292x193 MM, 8 MM

Dąb Brynford brązowy

Dąb Narva

Dąb Asgil miodowy

Dąb Brooklyn biały

Dąb Amiens jasny

Dąb Ilmen

Dąb Grayson naturalny

Dąb Kredowy

Dąb Narva

Dąb Grove

EGGER / KING SIZE

PANEL LAMINOWANY, WYMIAR: 1292x327 MM, 8 MM

0V	2V	4V
Dab Clifton biały	Dąb Valley mokka	Dab Maribor naturalny
Dab Clifton naturalny	Dąb Hamilton kremowy	Dąb Maribor szary
Dąb Rillington jasny	Dąb Verdon biały	Wiąz Lona naturalny
Dąb Ripon ciemny	Dąb Hamilton	
Dąb Rillington ciemny		

Dąb Rillington jasny

PROJEKT I REALIZACJA DEER DESIGN

EGGER / LARGE

PANEL LAMINOWANY, WYMIAR: 1292x246 MM, 8 MM

Dąb Valley naturalny

Dąb Whiston ciemny

Dąb Asgil biały

Dąb Galway naturalny

Dąb Sherman jasnobrazowy

Dąb Waltham biały

Dąb Valley naturalny

DOLLKEN / LISTWY PRZYPODŁOGOWE

Cubu-Flex 40 mm

Cubu-Flex 60 mm

LAGRUS / LISTWY PRZYPODŁOGOWE

Classic R10 16x80 mm

Classic R5 16x80 mm

Classic R1 mini 10x60 mm

Basic R1 16x60 mm

PROJEKT I REALIZACJA DEER DESIGN

FARBY FLÜGGER

Możliwość wyboru spośród tysięcy kolorów.

Farby w 100% akrylowe.

Przyjazne dla środowiska i energii.

Sprawdź nasze realizacje i zobacz jak kolory farb Flügger prezentują się we wnętrzach!

QUICK STEP / CLASSIC

* ROZWIĄZANIA SMART + ZA OPŁATĄ 15 ZŁ/M² NETTO

PANEL LAMINOWANY, WYMIAR: 1200x190 MM, 8 MM

4V

Dąb naturalny nocny

Dąb moonlight jasny

Dąb naturalny stary

Dąb biały bielony

Dąb Havanna naturalny

Dąb Havanna naturalny ze śladami cięcia piłą

Dąb stary jasnoszary

Tek biały bielony

Dąb ciemny stary

Dąb moonlight naturalny


Ciemny dąb nocny

Dąb szary stary

0V

Dąb Victoria

Jesion biały

Dąb Windsor

Dąb regenerowany biały patynowany

EGGER / CLASSIC Aqua+*

PANEL LAMINOWANY, WYMIAR: 1292x193 MM, 8 MM

Dąb Newbury biały

Dąb Nord jasny

Dąb Dunnington ciemny

Dąb Cesena biały

Dąb Valley naturalny

Dąb Valley palony

Dąb Soria naturalny

Dąb Newbury jasny

Dąb Elton biały

Orzech Langley ciemny

Dąb Nord naturalny

* ROZWIĄZANIA SMART + ZA OPŁATĄ 15 ZŁ/M² NETTO

DRZWI WEWNĘTRZNE

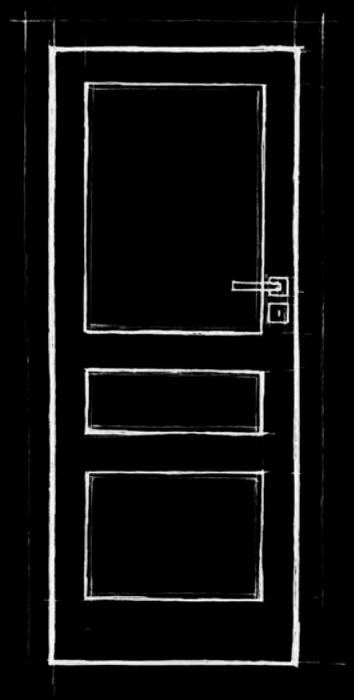

LEGENDA:

- Okleina laminat
- Lakierowane
- Okleina HPL
- Plaster miodu
- Konstrukcja ramiakowa
- Ościeżnica przylgowa

AKTUALNA OFERTA KLAMEK DOSTĘPNA W SHOWROOM DEER DESIGN

PORTA DRZWI

DRE producent drzwi

PORTA / VECTOR PREMIUM

Model A

Model B

Model C

Model E

Model Q

Model T

Model U

Model V

Model W

LAKIER
PREMIUM

PROJEKT I REALIZACJA DEER DESIGN

PORTA / KONCEPT

* Zdjęcie aranżacyjne przedstawia drzwi przesuwane w kasecie.
System dostępny jest za dodatkową opłatą.

OKLEINA PORTADECOR,
PORTASYNCHRO 3D

Model A.2 | Model A.1 | Model A.0

Model A.7 | Model A.6 | Model A.4 | Model A.3

Model B.1 | Model B.0 | Model A.9 | Model A.8

PORTA / VERTE HOME

Model G.0

Model G.0 Intarsje

Model G.1

Model G.1 Intarsje

Model G.2

Model G.2 Intarsje

Model G.3

Model G.3 Intarsje

Model G.4

Model G.4 Intarsje

OKLEINA PORTADECOR,
PORTASYNCHRO 3D

PORTA / CPL

Model 1.1

OKLEINA CPL HQ 0,2 , HPL, CPL 0,7

PORTA / ROYAL PREMIUM

LAKIER PREMIUM

Model P

Model A

Model M

PORTA / LINE

Model A.1

Model B.1

Model C.1

Model E.1

Model F.1

Model G.1

Model H.1

OKLEINA PORTADECOR,
PORTASYNCHRO 3D

* Zdjęcie aranżacyjne przedstawia drzwi z ościeżnicą Level, ościeżnica Level dostępna jest za dopłatą.

DRE / NESTOR

Model Nestor 1

Model Nestor 2

Model Nestor 3

OKLEINA DRE-CELL, DRE 3D

Model Nestor 4

Model Nestor 5

Model Nestor 6

Model Nestor 7

Model Nestor 8

Model Nestor 9

Model Nestor 10

Model Nestor 11

* Zdjęcie aranżacyjne przedstawia drzwi z ościeżnicą bezprzylgową.
Ościeżnica bezprzylgowa dostępna jest za dodatkową opłatą.

DRE / UNI

LAKIER MAT

Model 10

Model 20

Model 30

* Zdjęcie aranżacyjne przedstawia drzwi z ościeżnicą bezprzylgową.
Ościeżnica bezprzylgowa dostępna jest za dodatkową opłatą.

DRE / FARGO

LAKIER MAT

Model Fargo 20

Model Fargo 10

Model Fargo 30

Model Fargo 40

* Zdjęcie aranżacyjne przedstawia drzwi z ościeżnicą bezprzylgową.
Ościeżnica bezprzylgowa dostępna jest za dodatkową opłatą.

DRE / CARLA

OKLEINA DRE-CELL, DRE 3D

Model 20

Model 10

Model 30

Model 40

DRE / REVA

Model Reva 1

Model Reva 2

Model Reva 3

Model Reva 4

Model Reva 5

Model Reva 6

OKLEINA DRE-CELL, DRE 3D



* Zdjęcie aranżacyjne przedstawia drzwi z ościeżnicą bezprzylgową.
Ościeżnica bezprzylgowa dostępna jest za dodatkową opłatą.

KOLEKCJE GRESÓW

LEGENDA:

- R — Rektyfikowane
- NR — Nierektyfikowane
- Połysk
- Mat
- R9 — Antypoślizgowość
- R10 — Antypoślizgowość

CERRAD DOMINO PŁYTKI NA LATA opoczno 1883 cersanit

CERRAD / CELTIS

NR R9

PŁYTKI GRESOWE, 17,5x60 CM, 8 MM

Honey

Dust

Nugat

CERRAD / TILIA

NR R9

PŁYTKI GRESOWE, 17,5x60 CM, 8 MM

Mist

Magma

Steel

Dust

Desert

* UWAGA! Płytki o nieregularnych kształtach są płytkami nierektyfikowanymi. Ich rozmiary mogą się różnić między sobą. Nierówności i różnica w formatach płytki wynika z naturalnego procesu produkcji-wypału ceramiki w piecach. Fuga zalecana przez producenta to 3-5 mm.

CERRAD / LUSSACA

NR R9

PŁYTKI GRESOWE, 17,5x60 CM, 8 MM

Dust

Natura

Nugat

Sabbia

NR R9

CERRAD / SETIM

PŁYTKI GRESOWE 17,5x60 CM, 8 MM

Desert

Honey

Mist

Nugat

* UWAGA! Płytki o nieregularnych kształtach są płytkami nierektyfikowanymi. Ich rozmiary mogą się różnić między sobą. Nierówności i różnica w formatach płytki wynika z naturalnego procesu produkcji-wypału ceramiki w piecach. Fuga zalecana przez producenta to 3-5 mm.

CERRAD / TACOMA

R R10

PŁYTKI GRESOWE, 60x60 CM, 8 MM

Grey

Silver

Sand

White

Steel

CERRAD / BATISTA

R R9

PŁYTKI GRESOWE, 60x60 CM, 8,5 MM

Marengo Mat

Steel Mat

Desert Mat

Dust Mat

CERRAD / CONCRETE

R R10

PŁYTKI GRESOWE, 60x60 CM, 8 MM

Anthracite

Graphite

Beige

Grey

DOMINO / REMOS

R R9

PŁYTKI GRESOWE, 59,8x59,8 CM, 10 MM

Grey Mat

White Mat

DOMINO / MICARE

R R9

PŁYTKI GRESOWE, 59,8x59,8 CM, 10 MM



Micare

Płytki gresowe możemy układać zarówno na ścianie jak i na podłodze. Ich design coraz lepiej naśladuje kamień lub drewno. W naszej ofercie znajdziecie Państwo gresy w formatach 60x60 oraz 45x45. Płytki w zależności od modelu mają różne grubości oraz są rektyfikowane lub nie. Rektyfikacja to szlifowanie, wygładzenie krawędzi płytki po jej wypale, dzięki rektyfikacji fuga jest cieńsza, a płytki równiejsze.

NR R9

DOMINO / TERINI

PŁYTKI GRESOWE, 61x61 CM, 10 MM

Graphite

* UWAGA! Płytki o nieregularnych kształtach są płytkami nierektyfikowanymi. Ich rozmiary mogą się różnić między sobą. Nierówności i różnica w formatach płytki wynika z naturalnego procesu produkcji-wypału ceramiki w piecach. Fuga zalecana przez producenta to 3-5 mm.

DOMINO / OTIS R R10

PŁYTKI GRESOWE, 59,8x59,8 CM, 10 MM

White

Grey

Graphite

R R10 DOMINO / ENTINA

PŁYTKI GRESOWE, 59,8x59,8 CM, 10 MM

Grey Mat

* UWAGA! Płytki o nieregularnych kształtach są płytkami nierektyfikowanymi. Ich rozmiary mogą się różnić między sobą.
Nierówności i różnica w formatach płytki wynika z naturalnego procesu produkcji-wypału ceramiki w piecach.
Fuga zalecana przez producenta to 3-5 mm.

DOMINO / BONELLA NR R9

PŁYTKI GRESOWE, 61x61 CM, 10 MM

White

DOMINO / SILANO R R9

PŁYTKI GRESOWE, 59,8x59,8 CM, 10 MM

Beige

NR R9 DOMINO / PILATON

PŁYTKI GRESOWE, 61x61 CM, 10 MM

Beige

R R9 DOMINO / MARBEL

PŁYTKI GRESOWE, 59,8x59,8 CM, 10 MM

Beige Mat

* UWAGA! Płytki o nieregularnych kształtach są płytkami nierektyfikowanymi. Ich rozmiary mogą się różnić między sobą. Nierówności i różnica w formatach płytki wynika z naturalnego procesu produkcji wypału ceramiki w piecach. Fuga zalecana przez producenta to 3-5 mm.

DOMINO / FARGO

R R10

PŁYTKI GRESOWE, 59,8x14,8 CM, 10 MM

Beige

Gold

DOMINO / SALIA

R R10

PŁYTKI GRESOWE, 59,8x14,8 CM, 10 MM

Beige

DOMINO / TALI

R R9

PŁYTKI GRESOWE, 59,8x14,8 CM, 10 MM

Beige

DOMINO / OLEA

R R9

PŁYTKI GRESOWE, 59,8x14,8 CM, 10 MM

White STR



OPOCZNO / PATCHWORK VERTIGO NR

PŁYTKA GRESOWA 29.8x29,8 CM, 8 MM

Clover Black Pattern

Clover Grey Pattern

Kobe Grey

Kobe Light Grey

Naomi

Vertigo

Flores

* UWAGA! Płytki o nieregularnych kształtach są płytkami nierektyfikowanymi. Ich rozmiary mogą się różnić między sobą. Nierówności i różnica w formatach płytki wynika z naturalnego procesu produkcji-wypału ceramiki w piecach. Fuga zalecana przez producenta to 3-5 mm.



NR R9

CERSANIT / PUREWOOD

PŁYTKA GRESOWA 18,5x59,8 CM, 9 MM

Light Beige

Beige

NR R9

CERSANIT / SANDWOOD

PŁYTKA GRESOWA 18,5x59,8 CM, 9 MM

Cream

Beige

KOLEKCJE ŚCIENNE



LEGENDA:

- R — Rektyfikowane
- NR — Nierektyfikowane
- Połysk
- Mat
- R9 — Antypoślizgowość
- R10 — Antypoślizgowość

DOMINO PŁYTKI NA LATA · TUBADZIN · opoczno 1883 · cersanit

DOMINO / BLIK GREY

NR

PŁYTKA GRESOWA 45x45 CM

Grey

PŁYTKI ŚCIENNE 60,8x30,8 CM

Grey

Graphite

PŁYTKI STRUKTURALNE 60,8x30,8 CM, 5 m² W CENIE PROGRAMU

Grey STR

NR

DOMINO / BLIK BEIGE

PŁYTKI ŚCIENNE 60,8x30,8 CM

Beige

Brown

PŁYTKA GRESOWA 45x45 CM

Beige

PŁYTKI STRUKTURALNE 60,8x30,8 CM, 5 m² W CENIE PROGRAMU

Beige STR

* UWAGA! Płytki o nieregularnych kształtach są płytkami nierektyfikowanymi. Ich rozmiary mogą się różnić między sobą. Nierówności i różnica w formatach płytki wynika z naturalnego procesu produkcji-wypału ceramiki w piecach. Fuga zalecana przez producenta to 3-5 mm.

DOMINO / IDYLLA GREY NR

PŁYTKI ŚCIENNE 60,8x30,8 CM

White Połysk

Grey Połysk

PŁYTKA GRESOWA 45x45 CM

White Połysk

PŁYTKI STRUKTURALNE 60,8x30,8 CM, 5 m² W CENIE PROGRAMU

White STR

DOMINO / ENDURIA NR

PŁYTKI ŚCIENNE 60,8x30,8 CM

Grey Mat

Graphite Mat

PŁYTKA GRESOWA 45x45 CM

Grey

* UWAGA! Płytki o nieregularnych kształtach są płytkami nierektyfikowanymi. Ich rozmiary mogą się różnić między sobą. Nierówności i różnica w formatach płytki wynika z naturalnego procesu produkcji-wypału ceramiki w piecach. Fuga zalecana przez producenta to 3-5 mm.

DOMINO / BURANO

NR

PŁYTKI ŚCIENNE 60,8x30,8 CM

White Mat

Latte Mat

PŁYTKA GRESOWA 45x45 CM

Latte

PŁYTKA ŚCIENNA 23,7x7,8 CM

Bar White

PŁYKI STRUKTURALNE 60,8x30,8 CM, 5m² W CENIE PROGRAMU

Stripes STR

White STR Mat

DOMINO / DOVER

NR

PŁYTKI ŚCIENNE 60,8x30,8 CM

Grey Mat

Graphite Mat

PŁTKI GRESOWE 45x45 CM

Graphite

Grey

* UWAGA! Płytki o nieregularnych kształtach są płytkami nierektyfikowanymi. Ich rozmiary mogą się różnić między sobą. Nierówności i różnica w formatach płytki wynika z naturalnego procesu produkcji-wypału ceramiki w piecach. Fuga zalecana przez producenta to 3-5 mm.

DOMINO / SELVO

NR

PŁYTKI ŚCIENNE 60,8x30,8 CM

White

PŁTKI STRUKTURALNE 23,7x7,8 CM, 5 m² W CENIE PROGRAMU

Bar White

Bar

NR

DOMINO / NESI

PŁYTKA GRESOWA 45x45 CM

PŁYTKA SCIENNA 60,8x30,8 CM

Grey

Grey

PŁYTKI STRUKTURALNE 23,7x7,8 CM, 5 m² W CENIE PROGRAMU

Bar Blue

Bar Blue STR

* UWAGA! Płytki o nieregularnych kształtach są płytkami nierektyfikowanymi. Ich rozmiary mogą się różnić między sobą. Nierówności i różnica w formatach płytki wynika z naturalnego procesu produkcji-wypału ceramiki w piecach. Fuga zalecana przez producenta to 3-5 mm.

TUBĄDZIN / INDUSTRIA NR

PŁYTKI ŚCIENNE 60,8x30,8 CM

Graphite (RAL E3/870-3)	Dust (RAL K7/7042)	Brown (RAL D2 / 060 50 05)	Light Grey (RAL E3/850-01)	Beige (RAL D2/060 70 05)	Ivory (RAL E3 / 780-1)	White (RAL K7 / 9003)

PŁYTKI ŚCIENNE 45x15 CM

Graphite (RAL E3/870-3)	Dust (RAL K7/7042)	Brown (RAL D2 / 060 50 05)	Light Grey (RAL E3/850-01)	Beige (RAL D2/060 70 05)	Ivory (RAL E3 / 780-1)	White (RAL K7 / 9003)

TUBĄDZIN / BRAVE NR

PŁYTKI ŚCIENNE 45x15 CM

MIX 5 WZORÓW W PACZCE

Iron STR Mat+Połysk

Iron STR Mat+Połysk

Iron STR Mat+Połysk

Iron STR Mat+Połysk

Iron STR Mat+Połysk

MIX 5 WZORÓW W PACZCE

Platinum STR Mat+Połysk

Platinum STR Mat+Połysk

Platinum STR Mat+Połysk

Platinum STR Mat+Połysk

Platinum STR Mat+Połysk

MIX 5 WZORÓW W PACZCE

Rust STR Mat+Połysk

Rust STR Mat+Połysk

Rust STR Mat+Połysk

Rust STR Mat+Połysk

Rust STR Mat+Połysk

* UWAGA! Płytki o nieregularnych kształtach są płytkami nierektyfikowanymi. Ich rozmiary mogą się różnić między sobą. Nierówności i różnica w formatach płytki wynika z naturalnego procesu produkcji-wypału ceramiki w piecach. Fuga zalecana przez producenta to 3-5 mm.

OPOCZNO / MONOBLOCK

PŁYTKI ŚCIENNE 20x20 CM

Pastel Pink Matt
Pastel Pink Glossy
Pastel Mint Matt
Light Green Matt
Pastel Blue Matt
Red Matt
White Glossy
White Matt
Cream Matt
Mokka Matt
Grys Matt

PŁYTKI STRUKTURALNE 20x20 CM, 5 m² W CENIE PROGRAMU

Yellow Matt
Blue Matt
Orange Matt
Grey Matt
Grey Glossy
Black Matt
Black Glossy
Pastel Yellow Matt

White Four Bar Glossy
White Half Bar Glossy
Grey Matt 3D Effect
Grey Matt Geo B
Grey Matt Geo A
White Matt Geo B
White Matt Geo A
White Matt 3D Effect
Black Matt Geo B
Black Matt Geo A

OPOCZNO / BACHATA

PŁYTKI ŚCIENNE 29,8x9,8 CM

White Glossy
Grey Glossy
Cream Glossy
Black Glossy

White Matt
Black Matt

* UWAGA! Płytki o nieregularnych kształtach są płytkami nierektyfikowanymi. Ich rozmiary mogą się różnić między sobą. Nierówności i różnica w formatach płytki wynika z naturalnego procesu produkcji-wypału ceramiki w piecach. Fuga zalecana przez producenta to 3-5 mm.

CERSANIT / STAY CLASSY NR

PŁYTKA GRESOWA 45x45 CM

G434 White Satin

PŁYTKA ŚCIENNA 29,8x59,8 CM

PS804 White Glossy

PŁYTKA STRUKTURALNA 29,8x59,8 CM, 5m² W CENIE PROGRAMU

PS804 White Glossy Diamond Structure

CERSANIT / KAVIR NR

PŁYTKA ŚCIENNA 20x60 CM

Grys Matt

PŁYTKA STRUKTURALNA 20x60 CM, 5 m² W CENIE PROGRAMU

Grys Matt STR

* UWAGA! Płytki o nieregularnych kształtach są płytkami nierektyfikowanymi. Ich rozmiary mogą się różnić między sobą. Nierówności i różnica w formatach płytki wynika z naturalnego procesu produkcji-wypału ceramiki w piecach. Fuga zalecana przez producenta to 3-5 mm.



CERSANIT / MANZILA

NR

PŁYTKI STRUKTURALNE 20x60 CM, 5 m² W CENIE PROGRAMU

PŁYTKI ŚCIENNE 20x60 CM

Beige Structure Matt

Beige Matt

Brown Structure Matt

Brown Matt

Grey Structure Matt

Grey Matt

Grys Structure Matt

Grys Matt

CERSANIT / ZAMBEZI

NR

PŁYTKI ŚCIENNE 20x60 CM

PŁYTKI STRUKTURALNE 20x60 CM, 5m² W CENIE PROGRAMU

Blue Matt

Blue Small Structure Matt

Blue Big Structure Matt

Green Matt

Green Small Structure Matt

Green Big Structure Matt

Ivory Matt

Ivory Small Structure Matt

Ivory Big Structure Matt

* UWAGA! Płytki o nieregularnych kształtach są płytkami nierektyfikowanymi. Ich rozmiary mogą się różnić między sobą. Nierówności i różnica w formatach płytki wynika z naturalnego procesu produkcji-wypału ceramiki w piecach.
Fuga zalecana przez producenta to 3-5 mm.

CERAMIKA I ARMATURA ŁAZIENKOWA

LEGENDA:

Deska wolnoopadająca

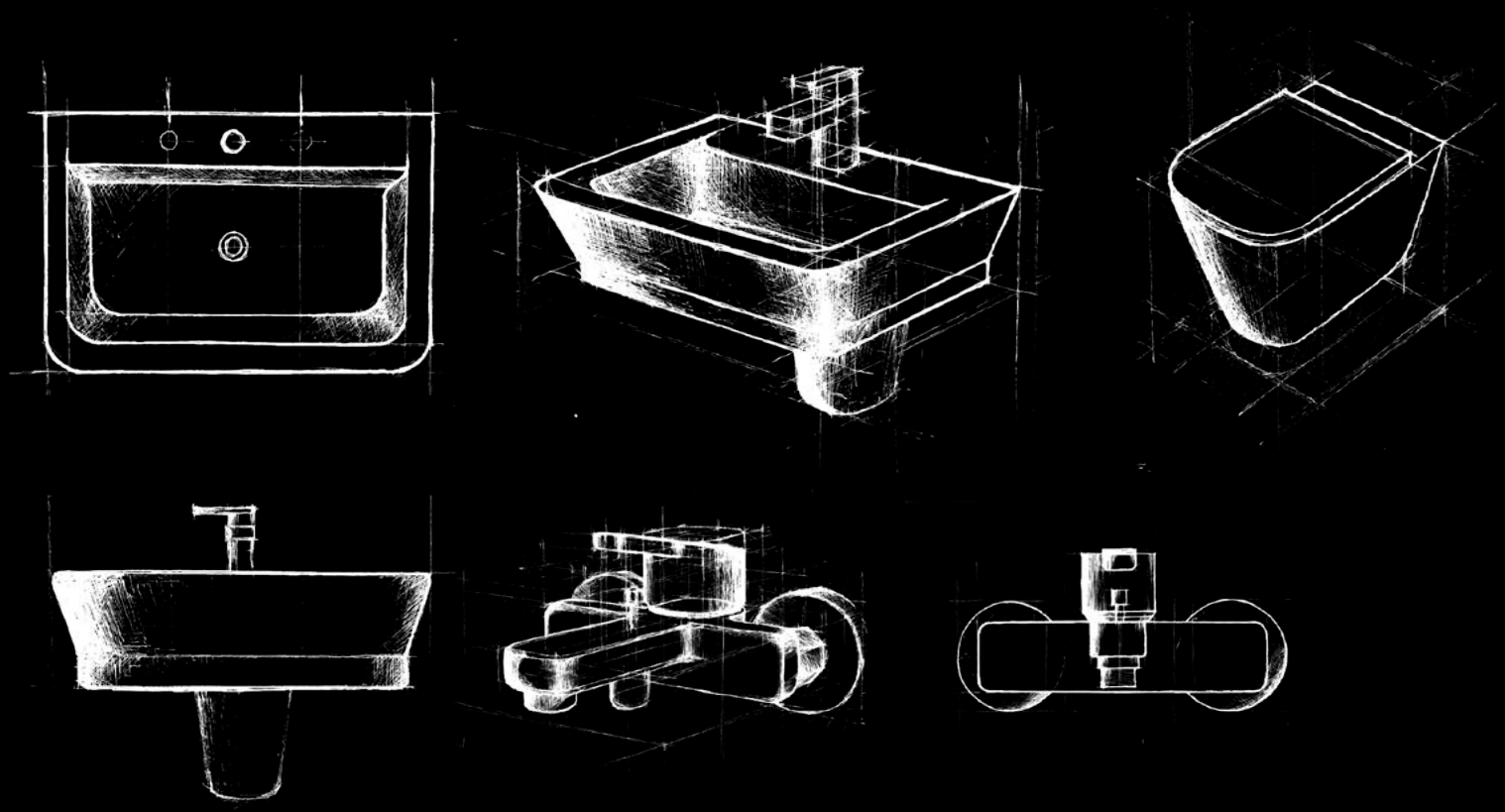

Roca cersanit KOLO EXCELLENT ŁAZIENKI GROHE hansgrohe TRES

TOALETA PODWIESZANA
W CENIE PROGRAMU

ROCA

Active

Dual

CERSANIT

Set 641 Aqua

Presto

KOŁO

Slim 2 Idol



Slim

PROJEKT I REALIZACJA DEER DESIGN

KOŁO

UMYWALKI, SZEROKOŚĆ MAX 60 CM

Twins

Style

Nova Pro

UMYWALKI WPUSZCZANE W BLAT *

Variform Okrągła

Variform Eliptyczna

Variform Owalna

Variform Prostokątna

Twins

PROJEKT I REALIZACJA DEER DESIGN

* Umywalki blatowe i wpuszczane montowane są przez stolarza. Przy wyborze produktu z tej grupy odejmujemy montaż zarówno umywalki jak i baterii, a dostarczamy sam produkt.

ROCA

UMYWALKI, SZEROKOŚĆ MAX 60 CM

Debba

Gap

Nexo

PROJEKT I REALIZACJA DEER DESIGN

EXCELLENT

UMYWALKI, SZEROKOŚĆ MAX 60 CM

Holmi

Rima 2.0

Ovia

Cori

Ronity

* Umywalki blatowe i wpuszczane montowane są przez stolarza. Przy wyborze produktu z tej grupy odejmujemy montaż zarówno umywalki jak i baterii, a dostarczamy sam produkt.

CERSANIT

UMYWALKI, SZEROKOŚĆ MAX 60 CM

Colour 50

Colour 50

Moduo 40

Moduo 45

Moduo 60

Moduo 40

PROJEKT I REALIZACJA DEER DESIGN

* Umywalki blatowe i wpuszczane montowane są przez stolarza. Przy wyborze produktu z tej grupy odejmujemy montaż zarówno umywalki jak i baterii, a dostarczamy sam produkt.

EXCELLENT

150x70 CM / 160x70 CM / 170x70 CM

Ava

Sekwana

KOŁO

150x70 CM / 160x70 CM / 170x70 CM

Opal Plus

Rekord

CERSANIT

150x70 CM / 160x70 CM / 170x70 CM

Nao

Lana

Nike

Octavia



PROJEKT I REALIZACJA DEER DESIGN

GROHE

EUROSMART COSMOPOLITAN

EUROSTYLE

EUROSMART

HANSGROHE

FOCUS

LOGIS

PROJEKT I REALIZACJA DEER DESIGN

Grohe / Eurosmart Cosmopolitan

Pride

PROJEKT I REALIZACJA DEER DESIGN

EXCELLENT

PRIDE

KERIA

CLEVER

GLAD

POINT SQUARE

VIT

TRES

ALPLUS

FLAT-TRES

Alplus

PROJEKT I REALIZACJA DEER DESIGN

ROCA

CARELIA

AROLA

PROJEKT I REALIZACJA DEER DESIGN

Arola

ROZWIĄZANIA SMART+

MOŻESZ WIĘCEJ

Ceglana ściana, dekoracyjny beton, a może modna tapeta w sypialni? Mnóstwo ciekawych rozwiązań i ogromny wachlarz dekoracyjnych materiałów wykończeniowych.

Skorzystaj z dodatkowych rozwiązań SMART+ i stwórz wnętrze jedyne w swoim rodzaju!

Zapytaj doradcę o szczegółową ofertę SMART+!

GLAMORA CREATIVE WALLCOVERINGS

stare cegły.com

ZU garden

VESSTIGE

deko beton dekoracyjny CONCRETE

* Rozwiązania Smart + oferujemy za dodatkową opłatą.

URBAN SPACE
TUPADZIN
URBAN SPACE
TUPADZIN
CRSECHOWA

PŁYTKI Z CEGŁY HISTORIC LINE

Klasyczne

Klasyczne Premium

Loftstyle

Toruńska

PŁYTKI Z CEGŁY MODERN LINE

Ecru

Biała

Brązowo-beżowa

Brązowa

Gotycka

Historyczna

Historyczna jasna

Skalna

Czarna

PŁYTKI Z CEGŁY RETRO LINE

Amarillo

Azul

Beis

Dorado

Gris

Marron

Morado

Rojo

Verde

PROJEKT I REALIZACJA DEER DESIGN

PROJEKT I REALIZACJA DEER DESIGN

PROJEKT I REALIZACJA DEER DESIGN

PROJEKT I REALIZACJA DEER DESIGN

TAPETY / VESSTIGE

VINYL

Horizon Line

Angles

Medici

Epic Lines

Ocean Drive

Panache Plaid

Soho


Vinyl Gateway

TAPETY / GLAMORA

COLLECTION VIII

Zenith


Vertigo

Botticino

Ataraxie

Washi

Giudecca

Rough

Agua De Sombra



PROJEKT I REALIZACJA DEER DESIGN



PROJEKT I REALIZACJA DEER DESIGN

PROGRAMY LOJALNOŚCIOWE

KARTA RABATOWA NA WYPOSAŻENIE WNĘTRZ

Uważamy, że podstawą efektownego wykończenia wnętrz jest projekt mieszkania, który powinien być sumą przemyślanych rozwiązań funkcjonalnych i dobrze dobranych dodatków dekoracyjnych. Dlatego z myślą o naszych klientach stworzyliśmy program rabatowy, który pozwala na zakup dodatków i elementów wyposażenia wnętrz po atrakcyjnych cenach. Klient, który zdecyduje się na jeden z programów wykończenia wnętrz „pod klucz" Deer Design otrzymuje kartę rabatową z indywidualnym kodem rabatowym.

Karta ta uprawnia do skorzystania z rabatów w sklepach naszych Partnerów. Do tego ścisłego grona zaprosiliśmy tylko wyselekcjonowane firmy z atrakcyjną ofertą nowoczesnych mebli, oświetlenia i dodatków wnętrz.

Odbierz kartę rabatową przy umowie i skorzystaj z rabatów w sklepach naszych Partnerów!

PARTNERAMI PROGRAMU RABATOWEGO SĄ:

W związku ze zmiennością oferty produktowej u naszych Partnerów, wyżej przedstawiono produkty w wersji poglądowej, która nie jest ofertą handlową.

CO ZYSKUJESZ Z KARTĄ RABATOWĄ?

Dostęp do unikalnych produktów wyposażenia wnętrz w **atrakcyjnych cenach**

Dostęp do stałych zniżek w sklepach **naszych Partnerów w całej Polsce**

Możliwość skorzystania z rabatów **w niszowych sklepach w Polsce**

Oszczędność **pieniędzy**

AMBASADOR DEER DESIGN

Ty też możesz zostać Ambasadorem DEER DESIGN! Cenisz sobie pięknie zaprojektowane wnętrza? Lubisz design i chciałbyś, aby gościł on w domach i mieszkaniach Twoich bliskich? To proste! Poleć nasze usługi swoim znajomym lub rodzinie **i odbierz 500 zł** za każde skuteczne polecenie! Szczegółowe informacje dotyczące Karty Rabatowej oraz akcji Ambasador DEER DESIGN dostępne są na stronie www.deerdesign.pl/programy-lojalnosciowe

MAXFLIZ® PIĘKNA STRONA WNĘTRZA 9design EUFORMA *i wiele innych!*

W związku ze zmiennością oferty produktowej u naszych Partnerów, wyżej przedstawiono produkty w wersji poglądowej, która nie jest ofertą handlową.

D W

DEER WOOD • **PRACOWNIA STOLARSKA**

ZABUDOWA KUCHENNA I MEBLE NA WYMIAR

Pracownia stolarska **DEER WOOD** to doskonałość i zaangażowanie przy tworzeniu wyjątkowych mebli. Oryginalne i ponadczasowe meble osadzone w trendach i wykonane z wysokiej jakości materiałów. Najlepsi eksperci w dziedzinie projektowania mebli potrafią stworzyć niesztampowe rozwiązania, których nie oferują masowi producenci.

Przekonaj się, że wszystko co piękne może być praktyczne! Jakość i wygoda w czasach, kiedy wolny czas staje się luksusem. Zaprojektuj z nami praktyczne garderoby i systemy przechowywania. Wygodna kuchnia w której cała rodzina pozna przyjemność wspólnego gotowania. Każdy z mieszkańców znajdzie miejsce na swoje rzeczy, książki, kosmetyki i odnajdzie swój własny kąt do odpoczynku.

Deer Wood to miejsce, gdzie design staje się jeszcze bliższy, stworzysz z najlepszymi projektantami mebel, który stanie się najważniejszą częścią Twojego domu, a teoria, że piękne rzeczy są niefunkcjonalne, odejdzie w niepamięć. Może to właśnie Twój mebel przerodzi się w osobiste i unikatowe dzieło sztuki.

Deer Wood

ZABUDOWA MEBLOWA – KROK PO KROKU

1. Porada projektowa - rozpoznanie potrzeb i indywidualna wycena zabudowy
2. Zawarcie umowy projektowo-realizacyjnej
3. Inwentaryzacja
4. Wybór materiałów, wyposażenie i AGD
5. Projekt techniczny mebli
6. Weryfikacja wyceny
7. Protokół odbioru projektu i zlecenia realizacji (ewentualny aneks do umowy)
8. Pomiar przedprodukcyjny i produkcja mebli
9. Montaż
10. Odbiór

STOLARNIA DEER WOOD

Doskonałość w projektowaniu i zaangażowanie to główne cechy przy tworzeniu wyjątkowych produktów. Z każdym projektem pragniemy osiągnąć mebel oryginalny, osadzony w trendach, ale ponadczasowy w wysokiej jakości wykonaniu i materiałach.

Indywidualne podejście już na pierwszym etapie twórczym jest dla nas najważniejsze. Poznanie potrzeb klienta i dialog pomaga nam wspólnie stworzyć projekt, który podczas realizacji staje się czymś więcej niż wysokiej jakości meblem.

To szlachetność materiałów i rzemiosło wyznaczają nam kierunek do doskonałości i prostych form, wykonanych w najlepszej jakości. Wierzymy, że produkcja mebli przy zachowaniu najwyższych standardów idzie w parze z poczuciem estetyki i naturalnym pięknem wykorzystywanych surowców.

SPECYFIKACJA PROJEKTOWA

- W przypadku kolejnych konsultacji i spotkań z architektem koszt takiego spotkania wynosi 250 zł brutto.
- W przypadku sporządzenia kolejnych projektów po wcześniejszej akceptacji innej wersji koszt takiego projektu wynosi 100 zł brutto za branżę.
- W przypadku zlecenia dodatkowych wizualizacji, każde dodatkowo ujęcie wynosi 500 zł brutto.
- W przypadku zlecenia doboru mebli ruchomych dopłata wynosi 500 zł brutto.

LP.	Rodzaj	Opis
ETAP KONCEPCYJNY		
1.	Projekt układu funkcjonalnego w skali 1:50	Propozycja układu mebli ruchomych, zabudowy kuchennej, zabudowy szaf wnękowych, propozycja zmian układu ścian działowych, do 3 wersji
2.	Wizualizacje	Wizualizacje pomieszczeń: łazienka/WC – 2 widoki – do 2 wersji
3.	Dobór materiałów wykończeniowych	Określenie kolorystyki, dobór materiałów wg katalogu produktów : podłogi, płytki, drzwi, listwy, ceramika i armatura łazienkowa, farby itp.
ETAP WYKONAWCZY		
4.	Projekt w skali 1:50 Projekt w skali 1:20	A.01 Inwentaryzacja lokalu A.02 Zaakceptowany układ funkcjonalny A.03 Zmiany budowlane A.04 Instalacja elektryczna A.05 Instalacja wodno-kanalizacyjna i centralnego ogrzewania A.06 Projekt wykończenia ścian A.07 Układ podłóg A.08 Rzut łazienki A.09 Widok ścian łazienki A A.10 Widok ścian łazienki B A.11 Widok ścian łazienki C A.12 Widok ścian łazienki D A.13 Wizualizacje łazienki (jeżeli ostatnia wersja jest aktualna) UWAGA: bardziej rozbudowane projekty mogą zawierać większą ilość arkuszy w dokumentacji
5.	Kosztorys	Przygotowanie kosztorysu wykonawczego z uwzględnieniem zastosowanych materiałów i przewidzianych prac budowlano-remontowych
6.	Dobór oświetlenia	Dobór oświetlenia, określenie rodzaju i rekomendowanej lokalizacji w pomieszczeniu
7.	Ilość spotkań	Ilość spotkań z Klientem w celu ustalenia szczegółów projektu – do 3 spotkań po 60 minut

SPECYFIKACJA CZĘŚCI MATERIAŁOWEJ I WYKONAWCZEJ

- Istnieje możliwość wymiany produktów z innych programów „pod klucz” wg indywidualnej wyceny.
- Wykończenie w programie SMART life obejmuje wykorzystanie 5 m² płytek strukturalnych na łazienkę. Kolekcje płytek nie obejmują dekoracji ściennych oraz mozaiki, które są płatne dodatkowo wg indywidualnej wyceny.
- Możliwość zastosowania innych materiałów typy okładziny z cegły, tapety itp. wg indywidualnej wyceny.
- Prace wykończeniowe nie przewidują prac dodatkowych takich jak np. zmiany instalacji wodno-kanalizacyjnej, wyburzenia lub postawienie dodatkowych ścian, wykonanie sufitu podwieszanego, zmiany instalacji elektrycznej, montaż oświetlenia, gładzie gipsowe, wylewka samopoziomująca, ułożenie dodatkowych okładzin lub tapet itp. Prace dodatkowe podlegają indywidualnej wycenie.
- Koszt programu „pod klucz” wyliczany jest na podstawie powierzchni użytkowej mieszkania. W przypadku powierzchni pomocniczych jak antresole czy powierzchnie pod skosami Wykonawca ma prawo do ceny doliczyć koszt wykończenia dla powierzchni dodatkowej.
- Planowana ilość i rozmieszczenie materiałów instalacyjnych i wykończeniowych zgodna z rzutem deweloperskim.

Pomieszczenie	Przeznaczenie	Specyfikacja wykończeniowa
Łazienka	Wykończenie ścian, sufitów i podłóg	Hydroizolacja strefy mokrej. Ułożenie glazury na ścianach do wysokości 220 cm, płytki rozdzielone za pomocą krzyżyków dopasowanych do specyfiki płytek, fugowanie – fuga Kerakoll/ Sopro lub MAPEI. Gładzenie sufitów i ścian powyżej płytek. Malowanie ścian oraz sufitów na biało - Farby Flugger Dekso 5 odporne na wilgoć. Ułożenie płytek podłogowych/gresu. Szlifowanie płytek 45° do długości 220 cm na kominie oraz 220cm na stelażu. Lustro klejone do powierzchni 1 m².
	Armatura łazienkowa	Montaż baterii wannowej oraz umywalkowej. Bateria wannowa natynkowa z zestawem natryskowym na uchwycie punktowym i umywalkowa bateria stojąca.
	Ceramika łazienkowa	Montaż stelaża podtynkowego i misy podwieszanej WC zgodnie z SMART Life, sprzedawane w zestawie bez możliwości wymiany poszczególnych elementów zestawu. Montaż umywalki wiszącej z syfonem bez postumentu. Montaż i osadzenie wanny akrylowej o długości do 170 cm. * Kabina prysznicowa/ Ścianka walk-in z brodzikiem/ odpływem liniowym plus zestaw prysznicowy wg indywidualnej wyceny * Parawan nawannowy za dopłatą Wykończenie przewiduje montaż ceramiki i armatury łazienkowej wg pierwotnego układu mieszkania przy założeniu jednej sztuki umywalki, WC, wanny. Dodatkowe przyłącza wraz z ceramiką i armaturą podlegają indywidualnej wycenie i dopłacie.
Hol	Wykończenie ścian, sufitów i podłóg	Malowanie – Farby z mieszalnika Flugger Flutex PRO 10, dla sufitów farba biała Flugger Flutex 2s. Ułożenie płytek podłogowych/ gresu na podłodze. Cokoły ceramiczne zgodne z płytkami podłogowymi lub listwy przypodłogowe zgodnie z katalogiem SMART life. Łączenie podłóg listwą progową w kolorze paneli.
Kuchnia	Wykończenie ścian, sufitów i podłóg	Ułożenie płytek w pasie roboczym pomiędzy szafkami w kuchni do 60 cm wysokości, odcinek do 2mb oraz ułożenie płytek podłogowych/ gresu w kuchni. Bez płytek dekoracyjnych. Cokoły ceramiczne zgodne z płytkami podłogowymi, listwy zgodnie z katalogiem SMART life. Malowanie – Farby z mieszalnika Flugger Flutex PRO 10, dla sufitów farba biała Flugger Flutex 2s. Łączenie podłóg listwą progową w kolorze paneli.
Pokoje, sypialnie	Wykończenie ścian, sufitów i podłóg	Malowanie – Farby z mieszalnika Flugger Flutex PRO 10, dla sufitów farba biała Flugger Flutex 2s. Ułożenie paneli. Łączenie podłóg listwą progową w kolorze paneli. Listwy przypodłogowe zgodnie z katalogiem Smart Life.
Wszystkie pomieszczenia	Drzwi wewnętrzne	Dostosowanie otworów do wymogów producenta. Montaż drzwi. Drzwi wewnętrze jednoskrzydłowe do 80 cm z podstawową ościeżnicą regulowaną, przylgową wybranego producenta z widocznymi zawiasami do grubości muru max 18 cm. Wypełnienie – wkład stabilizujący „plaster miodu”. Drzwi wyposażone w klamki. Drzwi łazienkowe z podcięciem wentylacyjnym oraz blokadą WC. Dodatkowe wkładki i szyldy za dopłatą.
	Materiały budowlane	W ramach wykończenia stosuje się kleje, fugi, grunty, taśmy, folię w płynie, listwy łączeniowe pomiędzy podłogami pomieszczeń PCV.

KONTAKT:

Showroom Deer Design
ul. Twarda 64
00-818 Warszawa

+48 883 555 647
pracownia@deerdesign.pl
www.deerdesign.pl

Znajdź nas i bądź na bieżąco